



Příručka pro prváky 2026/2027

Lidé,
kteří
mění
svět

Vítej na CEVRO Univerzitě!	5
To Do List – Co zařídit před začátkem semestru!	6
Budovy CEVRO Univerzity	7
WiFi	8
E-mail	9
Informační systém CEVRO (IS)	10
Zápis předmětů	11
Rozvrh	12
Úřadovna	12
Videonávody k IS	13
Průkaz studenta ISIC/ALIVE	13
Prakticky univerzitním světem	14
Harmonogram akademického roku	16
Ubytování v Praze	17
Doprava v Praze	18
CEVRO Univerzita na sociálních sítích!	20
Studentský spolek CEVROSPO	21
Ambasadoři CEVRO Univerzity	22
Univerzitní merch	23
Stipendia	24
Odborné praxe	24
Knihovna	25
ERASMUS – Studijní pobyty a stáže	25
Kultura a akce na CEVRO Univerzitě	26
Poznej Prahu v okolí Jungmanky!	27
Poznej Prahu v okolí Drtinky!	28
Kam jít, když (nevím)?	29
Kontakty	30

Adaptační kurz 2026

Registrační formulář:



Datum: 21.-23. 9. 2026

Kde: Resort Green Valley, Chotýšany



Vítej na CEVRO Univerzitě!

Před sebou máš Příručku studenta, která ti pomůže zorientovat se v tom nejdůležitějším — od organizace studia až po praktické fungování univerzity. Začátky na vysoké škole mohou být někdy trochu hektické, ale věřím, že s touto příručkou bude všechno jednodušší.

Studium na CEVRO Univerzitě není jen o přednáškách, seminářích a zkouškách. Je také o nových zkušenostech, přátelích, kontaktech a příležitostech, které mohou ovlivnit tvůj další život i kariéru. A právě to dělá studentská léta jedinečnými.

Kdykoliv budeš potřebovat, najdeš příručku také online na webu CEVRO Univerzity. A pokud si nebudeš s něčím vědět rady, obrať se na Studijní oddělení na adrese studijni@cevro.cz. Jsme tu pro tebe.

Přeji ti, aby pro tebe studium na CEVRO Univerzitě bylo nejen začátkem úspěšné kariéry, ale také obdobím plným inspirace, nových přátelství a zážitků, na které budeš rád vzpomínat.



Mgr. Radek Ježdík

Prorektor pro péči o studenty a vnější vztahy

VĚNUJ POZORNOST
TIPŮM V BUBLINÁCH!

To Do List

– Co zařídit před začátkem semestru!

S nástupem na vysokou je spojeno mnoho administrativy, ale i s tím ti pomůžeme!

Níže najdeš check-list, pomocí kterého si zkontroluj, jestli si pamatuješ důležité kroky spojené se zápisem ke studiu. Pokud si s nějakým krokem nevíš rady, podívej se na další kapitoly v příručce, nebo napiš na studijní oddělení (studijni@cevro.cz).

Co zařídit	Kdy
Přihlas se do školního e-mailu	První den
Přihlase se do IS CEVRO/ Stáhni si aplikaci IS CEVRO	První den
Zaplat školné (1. splátku)	Do 14 dní od zápisu
Vyzvedni si ISIC/ALIVE kartu	První týden
Připoj se na Wi-Fi	Hned, heslo: cevwifi
Zapiš si předměty v IS	Podle harmonogramu
Mrkni na videonávody	Kdykoliv tě něco zmátne
Přidej se do studentského Whats App kanálu	Hned!
Zeptej se na cokoliv na studijním	Kdykoliv

TIPY PRO HLADKÝ START:

1. Neboj se se na cokoliv zeptat!
2. Studijní oddělení je tu fakt pro tebe.
3. Ztracen/a v IS? Podívej se na naše videonávody!
4. Chceš něco extra? Sleduj studentský spolek a školní Instagram – hodně info jde právě tam.
5. Důležité odkazy najdeš vždy v IS nebo na webu.

Whats App kanál:



NEJČASTĚJŠÍ OTÁZKY PO ZÁPISU:

Co když zapomenou heslo?

→ piš ze školního e-mailu na helpdesk@cevro.cz

Jak zjistím, že mám všechno zařízené?

→ Použij náš checklist z úvodu!

RADA OD STUDENTA:

„Neodkládej zápis předmětů – přijde ti připomínkový e-mail ze studijního oddělení, ale fakt je lepší to mít z krku hned.“ – Verča, 2. ročník

Budovy CEVRO Univerzity

CEVRO Univerzita má aktuálně dvě studijní střediska, v Praze a v Českém Krumlově.

V Praze probíhá výuka ve dvou budovách a obě se nacházejí v jejím centru. Hlavním centrem je budova v Jungmannově ulici (Jungmanka), kousek od Národní třídy a Václavského náměstí. Druhou budovu najdeš v Drtinově ulici (Drtinka) na Praze 5, kousek od Anděla.

Pro vstup do obou budov je nutný fyzický ISIC.

V Jungmance najdeš vedení univerzity, studijní oddělení, knihovnu, a koná se zde většina akcí a slavnostních imatrikulací a promocií. Během rekonstrukce části budovy v Jungmannově ulici najdeš některá tato oddělení i v Drtině, zkontroluj si vždy v informačním systému (IS), kde zrovna budou, popřípadě jim napiš e-mail.

Výuka je rozdělena do obou budov, vše po zápisu předmětů uvidíš v rozvrhu.

d113136

Diplomacie a zahraniční politika *

Učebna D222

→ Kód předmětu

→ Název předmětu

→ D222 = Drtinka, učebna 222

J103 = Jungmanka, učebna 103

ADRESY:

Jungmannova 17,
Praha 1 – Nové město
110 00, Česká republika

Drtinova 467/2a
Praha 5 – Smíchov
150 00, Česká republika

Linecká 43,
381 01, Český Krumlov



WiFi

Ve všech budovách CEVRO Univerzity je dostupné bezplatné připojení k síti WiFi. Jméno a heslo je vylepené v obou budovách na nástěnkách či dveřích.

→ Heslo je stejné v obou budovách!

Name: CEVRO5G

Password: cevrowifi



TIP

Nastav si automatické připojení k síti, ať nemusíš vždycky znovu zadávat heslo!



E-mail

Školní e-mail běží na platformě Outlook a je základním informačním kanálem. Probíhá tu veškerá oficiální komunikace jak ze strany školy, tak ze strany studentů. Do e-mailu zasíláme informace o důležitých termínech, o veškerých změnách, rozvrzích, zápisu předmětů a podobně. Proto je důležité školní e-mail pravidelně kontrolovat.

RADA OD STUDENTA:

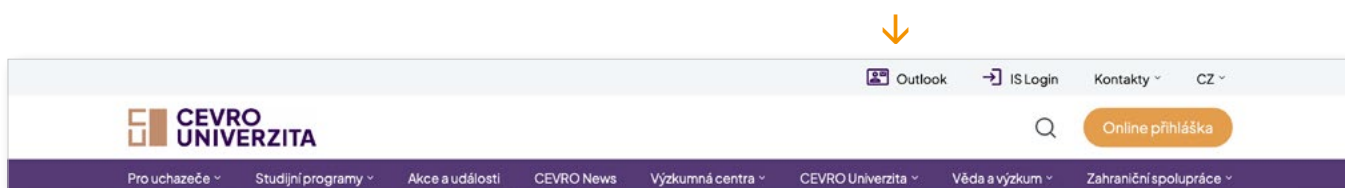
„Nezapomeň, že pošta v systému nenahrazuje školní e-mail, a vyučující ti na ni tak nemusí odpovědět“
- Klára, 3. ročník

TIP

Přesměruj si poštu z Informačního systému na školní e-mail.

→ Přihlášení do školního e-mailu nalezneš na webových stránkách www.cevro.cz.

→ Ikona „Outlook“ je umístěna v pravé horní části webových stránek.



→ Způsob, jak nastavit přeposílání pošty z informačního systému na e-mail, najdeš v tomto video návodu:



TIPY

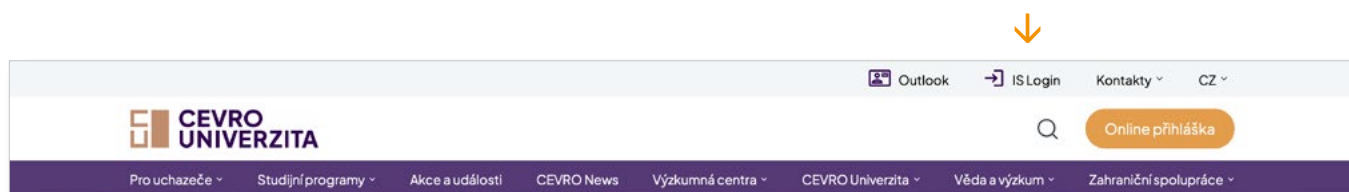
1. Přihlašovací jméno je vždy ve formátu `jmeno.prijmeni@cevro.cz`
2. Heslo (stejně i pro přihlášení do IS) ti bylo předáno u zápisu

Ulož si kartu Outlook do oblíbených, ať nemusíš chodit přes webové stránky!

Informační systém CEVRO (IS)

IS CEVRO je digitální informační systém pro studenty naší univerzity. Zapisuješ si přes něj předměty, přihlašuješ se na zkoušky, jsou tu uloženy studijní materiály, harmonogram akademického roku a najdeš tady i své získané známky. Ovládání ISu je intuitivní a samotný systém obsahuje velmi obsáhlou nápovědu.

Přihlášení do informačního systému nalezneš na webových stránkách www.cevro.cz. Ikona „IS“ je umístěna v pravé horní části webových stránek.



Přihlašovací jméno (učo = unikátní číslo osoby) a heslo ti bylo předáno u zápisu.

RADA OD STUDENTA:

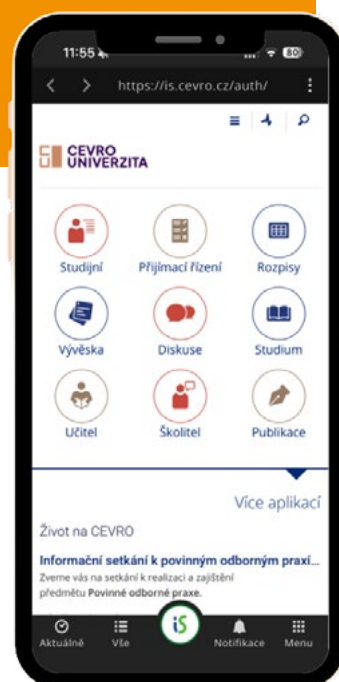
“Ulož si po přihlášení ve svém výchozím prohlížeči kartu do oblíbených, ať nemusíš chodit přes webové stránky!” – Eliška, 2. ročník

Aby ti IS správně fungoval, ujisti se, že máš nastavené správně studijní období. To nalezneš v pravém horním rohu. Nezapomeň si ho v ISu změnit, jen tak se budeš moci zapsat na předměty!

TIP

Pokud si s něčím nevíš rady, podívej se na příslušný video návod nebo se obrať na IT oddělení (helpdesk@cevro.cz) či studijní oddělení (studijni@cevro.cz).

Stáhni si aplikaci IS CEVRO do mobilu! Najdeš ji na App Store a Google Play (vyhledej IS CEVRO), přihlašování do mobilní aplikace je stejné jako do ISu na webu!



Zápis předmětů

Před začátkem každého semestru (respektive trimestru) je potřeba si v informačním systému zapsat předměty.

→ Zápis předmětů pro podzimní trimestr 2026 proběhne od **7. 9. 2026 do 14. 9. 2026**.

→ Zápis předmětů pro jarní trimestr 2026 proběhne od **18. 1. 2027 do 25. 1. 2027**.

*Pokud se ke studiu přihlásíš po **14. 9. 2026**, studijní ti automaticky zapíše povinné předměty. Pokud budeš mít zájem i o volitelné předměty, napiš na studijni@cevro.cz.*

Předměty si můžeš zapisovat v informačním systému prostřednictvím aplikace Student → Registrace a zápis → Přidat předměty. Po kliknutí na Přidat předměty se ti zobrazí kontrolní šablona, podle které si navolíš předměty.



TIP

Pokud nevíš, kolik potřebuješ kreditů, podívej se do kapitoly **Prakticky univerzitním světem**, do sekce **kredity**.

Při zapisování předmětů je důležité zvolit také seminární skupinu. Seminární skupina je pro studenty prezenční formy cvičením předmětu (cvičení je také nutné zvolit) a pro studenty kombinované formy je seminární skupina rozdělením na Prahu a Český Krumlov.

→ Videonávod, jak postupovat při zápisu předmětů najdeš pod QR kódem níže.



Pokud si nevíš rady, obrať se na studijní oddělení (studijni@cevro.cz).

Rozvrh

Všechny své zapsané předměty v podobě rozvrhu najdeš v ISu v aplikaci **Můj rozvrh**. Můžeš si zobrazit rozvrh pro celý semestr nebo pro konkrétní týden.

Veškeré změny v rozvrhu jsou pravidelně aktualizovány. Nezapomeň rozvrh pravidelně kontrolovat, může se stát, že výuka bude výjimečně probíhat v jiné učebně nebo v jiný čas!



TIP

Přidej si rozvrh do svého Apple/Google kalendáře, ať ho nemusíš kontrolovat v ISu.

V pravém horním rohu obrazovky si také překontroluj, že máš zvolené správné období (nyní podzim 2025).

Úřadovna

Úřadovna slouží k podávání žádostí ze strany studentů a k vyřizování a zaslání důležitých dokumentů týkajících se tvého studia ze strany školy. Najdeš v ní žádost o Individuální studijní plán (ISP), přerušení studia, žádost o odhlášení zapsaného předmětu po uplynutí lhůty pro zápis, žádost o potvrzení o studiu nebo žádost o opakování ročníku. S těmito žádostmi bývají spojeny administrativní poplatky. Všechny informace k administrativním poplatkům najdeš na webových stránkách v sekci Školné a poplatky.



Videonávody k IS

PŘIPRAVILI JSME NĚKOLIK KRÁTKÝCH VIDEONÁVODŮ K ZÁKLADNÍM UŽIVATELSKÝM ÚKONŮM:

Videonávody:



Průkaz studenta ISIC/ALIVE

Na CEVRO Univerzitě slouží ISIC/ALIVE jako čipová vstupní karta a průkaz studenta. Tato karta je zároveň celosvětově uznávaným dokladem prokazujícím status studenta. Karta ISIC je pak určená studentům prezenčního studia, karta ALIVE je pro studenty kombinovaného studia. Tyto studentské karty ti přináší i množství slev a dalších výhod, třeba při cestování.

→ Cena nové karty je 400 Kč a každý rok je potřeba platnost karty prodloužit.

→ Karta je prodloužována elektronicky a její prodloužení stojí 300 Kč.

Novou kartu nebo její prodloužení vyřídíš na studijním oddělení.

TIP

Stáhni si aplikaci Alive App, abys měl ISIC i v mobilu!



Prakticky univerzitním světem

Vysokoškolské prostředí se trochu liší od toho středoškolského, a to hlavně třeba typem výuky a zkoušením. Nic se neboj, níže je slovníček pojmů, které ti vše vysvětlí!

AKADEMICKÝ ROK

Univerzitní akademický rok se dělí na dva semestry. Každý se skládá přibližně z 12 týdnů výuky, po kterých následuje 4-6 týdnů trvajících zkouškových období. V Harmonogramu akademického roku naleznáš trimestry, první dva trimestry (zimní a letní) jsou v rámci „školního roku“, třetí trimestr je označení pro letní prázdniny.

PŘEDMĚTY

Předměty se většinou dělí na povinné a volitelné. Povinné předměty jsou specificky dané pro jednotlivé obory a každý student je musí splnit v přiřazeném ročníku. Volitelné předměty si každý student vybírá sám a často se tematicky prolínají napříč obory. CEVRO nabízí i cizojazyčné předměty, které si vybíráš společně s volitelnými.

KREDITY

Kredity jsou jakési „bodíky“, které slouží ke kontrole plnění studijních povinností. Každý předmět je ohodnocen počtem kreditů, které získáš po jeho úspěšném absolvování. V rámci celého bakalářského studia (3 roky) musíš nasbírat celkem 180 kreditů, v rámci navazujícího magisterského studia (2 roky) je to pak 120 kreditů. Pro postup do vyššího ročníku studia je nutné získat za celý akademický rok nejméně 50 kreditů. Počet kreditů za volitelné předměty, který je uvedený v šabloně, je počet kreditů, které jako student musíš získat za celou dobu studia a je pouze na tobě, jak si je během studia rozložíš.

PŘEDNÁŠKY

Přednášky jsou hodiny, během nichž je vykládána teoretická látka. Většinou se na nich nezapisuje absence, ale učivo jen tak nedoženeš, proto ti na ně doporučujeme chodit!

SEMINÁŘE/CVIČENÍ

Tyto hodiny jsou praktičtější než přednášky a většinou se v rámci nich aplikují poznatky z přednášek. Na těchto hodinách se zapisuje docházka a jsou povinné!

ZÁPOČET

Některé předměty jsou zakončeny pouze zápočtem bez zkoušky. Může se jednat o prezentaci, seminární práci či krátkou rešerši.

ZKOUŠKA

Zkouška může být písemná či ústní, záleží na vyučujícím. Na zkoušku máš celkem tři pokusy, jeden řádný a dva opravné a získáš z nich známku A-F. Pokud získáš F, opakuješ pokus, a pokud se ti nepovede ani jeden z těchto tří, musíš si předmět zapsat v dalším ročníku. Pokud tvé tři pokusy nebyly vyčerpány během zkouškového období, můžeš si zažádat o Individuální studijní plán (ISP) a zkouškové období si prodloužit. SZZk je zkratka pro státní závěrečnou zkoušku = státnice na konci.

OSLOVENÍ VYUČUJÍCÍCH

Jak správně oslovit vyučujícího při hodině, v e-mailu, na chodbě či na ulici před školou?

Mrkni se na naši tabulku, která znázorňuje hierarchii akademické obce.

Titul	Oslovení	Ukázka
Bc., Mgr., Ing.	„Vážený pane magistře / inženýre“ (nebo paní...)	„Dobrý den, paní magistro Nováková,...“
JUDr., PhDr., Ph.D.	„Vážený pane doktore / paní doktorko“	„Dobrý den, pane doktore Jelínku,...“
doc.	„Vážený pane docente / paní docentko“	„Dobrý den, pane docente,...“
prof.	„Vážený pane profesore / paní profesorko“	„Dobrý den, paní profesorko,...“

RADA OD STUDENTA:

„Titul vyučujícího je vždy uveden v rozvrhu nebo v e-mailové komunikaci.“ – Honza, 3. ročník

TIP

Vyučující oslovuj vždy tím nejvyšším titulem a neříkej „Pane profesore“ někomu, kdo jím není.

AKADEMICKÉ CEREMONIÁLY

Studiem na vysoké škole se stáváš členem akademické obce a zúčastníš se několika slavnostních obřadů. Hned na začátku akademického roku tě čeká imatrikulace. Obřady mají svá společenská pravidla, která je dobré dodržovat. U všech těchto akcí se očekává společenský oděv – pánové oblek a společenská obuv, dámy společenské šaty či kostýmek a společenská obuv.

TIP

Pokud nevíš, co na sebe, mrkni se na fotky z minulých promócí na našem Instagramu!

Harmonogram akademického roku

Harmonogram akademického roku je dokument, který lze považovat za „univerzitní kalendář“. Nalezneš ho také na webových stránkách (www.cevro.cz) v sekci **CEVRO Univerzita – Úřední deska – Harmonogram akademického roku**.

Jsou tam všechny důležité termíny, včetně začátku a období výuky, zkouškových období, imatrikulace, prázdnin a promoci, a to na celý rok dopředu!

Zahájení akademického roku	28. 9. 2026	
První trimestr (období podzim 2026)	28. 9. 2026	7. 2. 2027
Elektronický zápis předmětů pro podzim 2026	7. 9. 2026 (17:00)	14. 9. 2026 (23:59)
Období výuky	29. 9. 2026	19. 12. 2026
Imatrikulace studentů prvních ročníků (Praha)	14. 10. 2026	
Promoce absolventů (Praha)	15. 10. 2026	
Imatrikulace studentů prvních ročníků (Český Krumlov)*	21. 10. 2026	
Promoce absolventů (Český Krumlov)**	21. 10. 2026	
Termín pro odsouhlasení zadání kvalifikačních prací jejich vedoucími v IS (pro obhajoby v květnu/červnu 2027 a později)		25. 11. 2026 (23:59)
Odevzdání kvalifikačních prací (pro obhajoby v únoru 2027)		9. 12. 2026 (23:59)
Elektronické přihlašování ke státním závěrečným zkouškám (termín únor 2027)	16. 12. 2026 (12:00)	3. 1. 2027 (23:59)
Zimní prázdniny	21. 12. 2026	3. 1. 2027
Zkouškové období	4. 1. 2027	6. 2. 2027
Státní závěrečné zkoušky	1. 2. 2027	5. 2. 2027

TIP

Celý harmonogram najdeš také vždy v IS:

- Dokumenty
- Dokumenty pro studenty
- Harmonogram akademického roku

Ubytování v Praze

CEVRO Univerzita ti nabízí možnost ubytování na kolejích! Koleje zprostředkováváme ve spolupráci s VŠE a Univerzitou Karlovou, kteří nám poskytují lůžka k pronájmu.

Koleje jsou plně vybavené a můžeš bydlet v dvoupokojovém bytě v pokoji po dvou lidech na Praze 11 – Chodově, na koleji Vltava. Kolej kromě ubytovacích zařízení nabízí také menzu, posilovnu, prádelnu, společenskou místnost a velkou společnou kuchyň.

Primárně je tato možnost určena studentům prezenčního studia, a to bez ohledu na vzdálenost místa trvalého bydliště, tak se zkus poptat na Studijním oddělení!



Doprava v Praze

Pokud nejsi z Prahy a okolí, pravděpodobně ti chvilku potrvá, než se zorientuješ v používání městské hromadné dopravy, ale poradíme ti, jak na to!

LÍTAČKA

Stáhni si do telefonu aplikaci **pid lítačka**. Jestli chceš využívat MHD, musíš mít jízdenku či kupón. Jízdenky jsou krátkodobé, kupóny jsou měsíční, čtvrtletní či roční a všechny se dají koupit prostřednictvím aplikace pid lítačka. Pokud tě zastaví revizor, otevřeš aplikaci lítačka a ukážeš mu platný kupón/jízdenku!

TIP

Připoj si do profilu svůj ISIC, ať získáš roční kupón se studentskou slevou. Můžeš tak učinit pouze do konce října!

JÍZDNÍ ŘÁDY A SPOJE

Stáhni si aplikaci **IDOS**. Má skvělé vyhledávání spojů, funguje po celé ČR a najdeš tam také spoje do zahraničí!

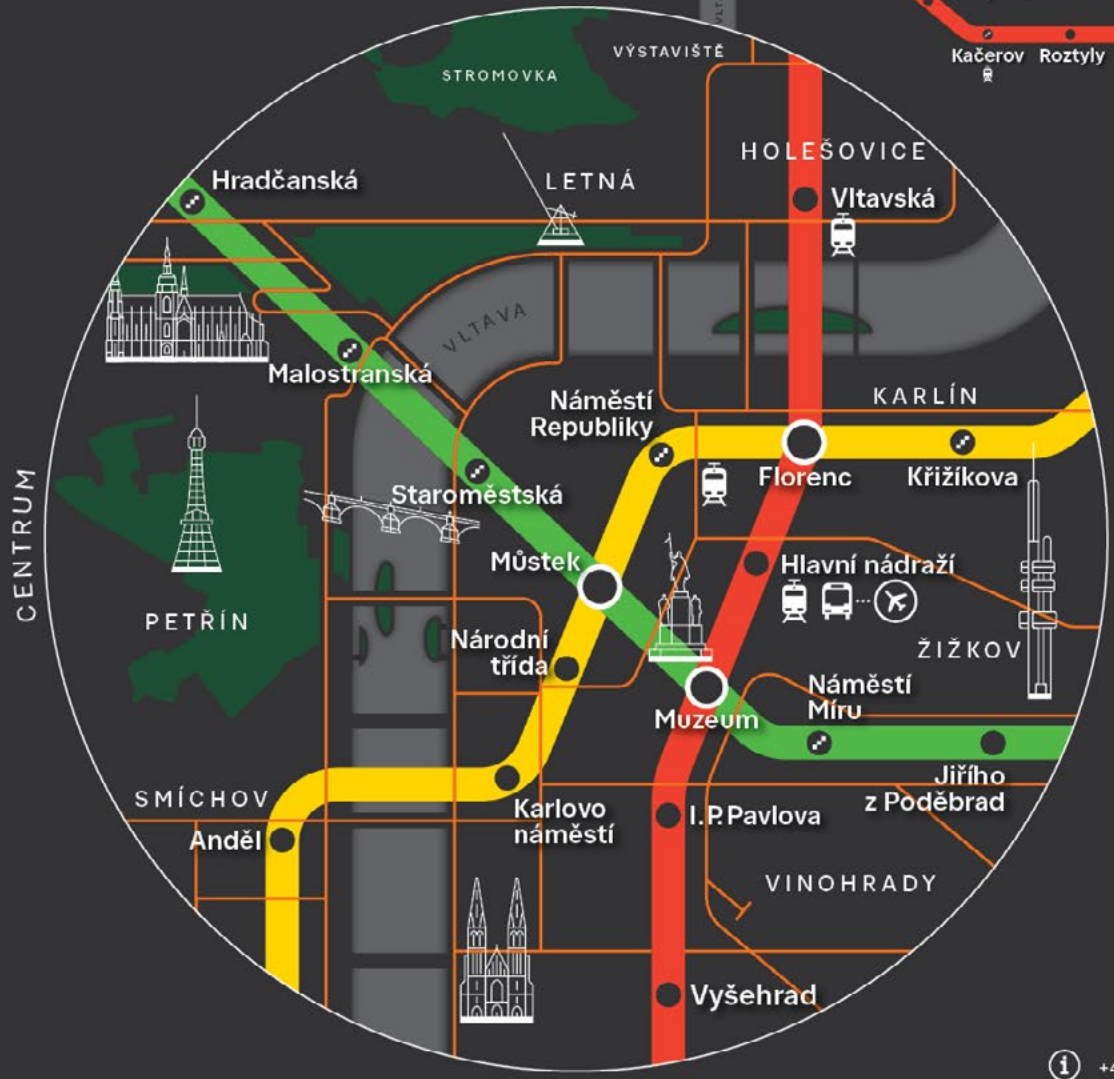
→ Pražské metro jezdí každý den od 5:00 do 24:00 hod.

→ V noci ho nahrazují noční tramvaje a autobusy, které jezdí cca jednou za 30–40 minut.

RADA OD STUDENTA:

“Pokud pojeděš večer domů a nebudeš chtít jet MHD, zkus aplikaci Bolt. Často jsou v ní slevy na jízdy!” – Michal, 3. ročník

Praha



-  = 
-  přestupní stanice
Transfer Station
-  stanice metra
Metro Station
-  přestup na vlaky
Transfer to Trains
-  T-Bus na Letiště Václava Havla
T-Bus to Václav Havel Airport
-  Bus na Letiště Václava Havla
Bus to Václav Havel Airport
-  Bus do ZOO
Bus to ZOO
-  tramvajové tratě
Tram Routes

CEVRO Univerzita na sociálních sítích!

Sleduj CEVRO Univerzitu na sociálních sítích, ať ti neuniknou žádné aktuality a novinky!

 CEVRO Univerzita



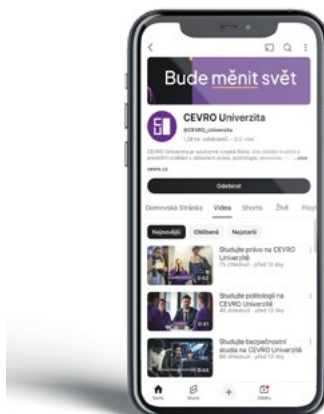
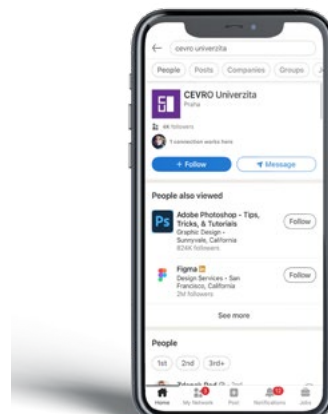
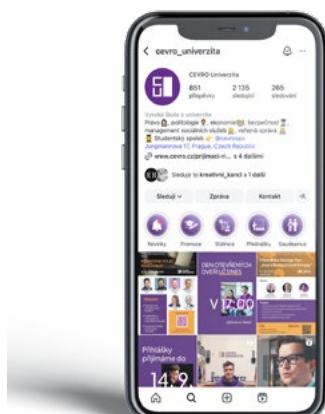
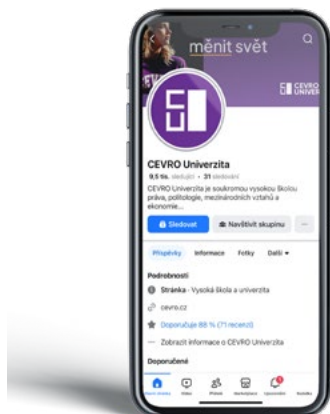
 cevro_univerzita



 CEVRO Univerzita



 CEVRO Univerzita



TIP

Sleduj CEVROSPRO na Instagramu, ať ti neuteče žádná akce!

Studentský spolek CEVROSP0

Chceš žít plnohodnotný vysokoškolský život? Přidej se k CEVROSP0!
Na CEVRO Univerzitě má spolek zaběhlou tradici, dostává se mu podpory
od zaměstnanců a vyučujících, ale hlavně ho tvoří SKVĚLÍ LIDÉ!



→ Přidej se k CEVROSP0, najdi si nové přátele, podílej se na pořádání akcí
pro studenty a celou univerzitu!

Pokud máš i po přečtení těchto informací, vyplň registrační formulář a my se ti ozveme!



Ambasadoři CEVRO Univerzity

Chceš být tváří CEVRO Univerzity a reprezentovat ji v ČR i v zahraničí?

Staň se ambasadorem CEVRO Univerzity!

Ambasadoři CEVRO Univerzity jsou spolu se studenty z CEVRO SPO oficiálními reprezentanty univerzity, kteří šíří její dobré jméno, reprezentují ji na akcích pro střední školy a podílí se na organizaci univerzitních akcí.

Dokážeš vyjmenovat důvody, proč se ti zamlouvá studium na CEVRO Univerzitě? Jsi komunikativní a nemáš problém se s uchazeči podělit o tipy k přijímacímu řízení a ke studiu?

Tak neváhej, vyplň **registrační formulář** a třeba vybereme právě tebe!



Bezpečnost

Když chceš rozumět bezpečnostním hrozbám a jejich řešení ve všech oblastech.

Politologie

Když tě zajímá politika a chceš chápat, jak funguje svět.

Univerzitní merch

Reprezentuj univerzitu ve stylu!

CEVRO Univerzita ti nabízí širokou škálu stylového oblečení a reklamních předmětů! Merch najdeš vystavený v knihovně, tak se na něj zaběhni mrknout, a pokud si budeš chtít nějaký zakoupit, můžeš tak učinit na e-shopu, který bude spuštěn v průběhu října 2025.



Stipendia

Naše univerzita studentům zprostředkovává sociální a ubytovací stipendia poskytované Ministerstvem školství, mládeže a tělovýchovy. Žádost pro období září-prosinec se prostřednictvím informačního systému podává zpravidla do 31. 10. Více informací o stipendiích najdeš na našich webových stránkách a přijdou ti s předstihem na tvůj školní e-mail.

UBYTOVACÍ STIPENDIUM

Nárok na ubytovací stipendium mají studenti, kteří :

- studují v prezenční formě studia,
- jsou zapsáni ve svém prvním studijním programu na VŠ v ČR (platí jak pro bakalářské, tak navazující magisterské studium),
- nepřekročili standardní dobu studia,
- nemají trvalé bydliště na území okresu, ve kterém leží VŠ.



SOCIÁLNÍ STIPENDIUM

Sociální stipendium může být přiřazeno studentovi prezenční i kombinované formy studia, který má nárok na přídavek na dítě. Podává prostřednictvím informačního systému ve stejných termínech jako žádost o ubytovací stipendium. Více informací k sociálnímu stipendiu najdeš na webových stránkách.

Odborné praxe

V rámci studia tě možná čeká povinná praxe v rámci tvého studovaného programu (není tomu tak u všech programů). CEVRO Univerzita ti nabízí širokou škálu pracovišť, ze kterých si můžeš vybrat nebo si také můžeš praxi zařídit po vlastní ose.

Všechny praxe má v gesci Koordinátorka odborných praxí Mgr. Michaela Bartošková, tak se s ní spoj na praxe@cevro.cz, nebo se za nížkus zastavit v Jungmance v kanceláři č. 107.



Knihovna

Univerzitní knihovnu najdeš v budově v Jungmannově ulici, konkrétně v atriu pod pravým balkónem. Najdeš zde základní studijní literaturu z oblasti právních a společenských věd, ekonomie a také dalších vyučovaných a příbuzných oborů, včetně třeba psychologie, managementu či komunikace. V uplynulých letech jsme implementovali nový knihovní systém, který najdeš pod QR kódem cevro.tritius.cz



Nezbytným předpokladem pro rezervace publikací je registrace čtenáře. Pro vytvoření registrace kontaktuj knihovníka Adama Trešla (knihovna@cevro.cz), který ti poskytne přihlašovací údaje.

Studentům jsou v knihovně k dispozici i další služby – černobílý i barevný tisk ve formátech A4 a kroužková vazba. Aktuální ceník doplňkových služeb je na webových stránkách školy v sekci knihovna nebo přímo v knihovně. Ceník je také dostupný v knihovně, tak se tam zajdi podívat!

ERASMUS – Studijní pobyty a stáže

Láká tě krátkodobý či dlouhodobý pobyt v rámci programu ERASMUS+? Jako student CEVRO Univerzity můžeš využít program Erasmus k vycestování na studijní, resp. výukový pobyt na zahraniční vysokou školu, se kterou CEVRO Univerzita uzavřela bilaterální dohodu o studentské výměně. Pokud tě neláká studijní pobyt, můžeš v rámci programu Erasmus také vyjet na pracovní stáž. V rámci jednoho studijního cyklu můžeš vyjet studovat na partnerské zahraniční univerzitě až na 2 semestry (1 rok).

→ Seznam partnerských univerzit najdeš pod QR kódem níže, a bližší informace pak na webu.

Partnerské univerzity:



Studijní pobyty a stáže:



→ Pokud máš zájem o zahraniční pobyt, kontaktuj zahraniční oddělení:

Mgr. Jiří Š. Cieslar: jiri.cieslar@cevro.cz / +420 774 427 403

Kultura a akce na CEVRO Univerzitě

V průběhu akademického roku se na půdě CEVRO Univerzity koná mnoho kulturních, odborných a studentských akcí.

KULTURA A STUDENTSKÝ ŽIVOT

Hned na začátku roku tě čeká adaptační kurz a imatrikulace, po jejíž ceremonii jsi oficiálně členem akademické obce CEVRO Univerzity.

Na to pravidelně navazuje tzv. „Pivo s rektorem“, tedy neformální setkání studentů, kateder a vedení univerzity. V průběhu podzimu tě také čeká „Pivo s politologem/bezpečákem/právníkem atd.“, další neformální akce s vyučujícími, tentokrát však pouze v rámci kateder a studijních oborů.

V zimě se můžeš těšit na Adventní koncert, Vánoční party nebo třeba i party po zkouškovém!

Jaro je pak většinou věnováno sportovním či klidným „piknikovým“ akcím, v průběhu roku tě však nemine třeba ani CEVRO PubQuiz a na závěr tradiční závěrečná letní party!

ODBORNÉ AKCE

CEVRO Univerzita není pouze univerzitou, ale její budovy jsou také sídlem mnoha odborných pracovišť.

Ta pravidelně pořádají různé přednášky, workshopy a politické debaty. Účast na takovýchto akcích ti rozšíří tvé obzory týkající se aktuálního dění, a dokonce z nich můžeš získat i nějaké kredity pro studium!

TIP

Na odborné akce ti doporučujeme se zapisovat s dostatečným předstihem, místa se vždy rychle zaplní!



Poznej Prahu v okolí Jungmanky!

Přestěhoval/a ses do Prahy a nevíš, kam kolem Národní zajít na jídlo, kafe, pivo či za sportem?
Projdi si naše tipy níže a třeba ti nějaký z nich pomůže!

RESTAURACE A KAVÁRNY



Menza Arnošta z Pardubic Univerzity Karlovy
– Voršilská 1 (Informace ke stravování v Menze jsou na webu CEVRO Univerzity!)

Quadrio a Máj – Fastfood

UGO a Bageterie Boulevard – Vodičkova

Pilsnerka, Tiskárna a Pho Bar – Národní

Asijské restaurace – Palác Metro na Národní

Losteria – DRN Národní



The Miners Coffee – OD Máj

Starbucks – Národní/Jungmannova

Café Louvre – Národní

Národní 38 – doslova Národní 38

Umámy – naproti Národní 38

HOSPODY A BARY



U Balbínů – Jungmannova

Kozlovna U Paukrta – Národní

Jelínkova Pivnice – Charvátova

U Rarášků – DRN Národní

Gabby's Irish Pub – Vladislavova

Pilsnerka Národní (Spíše restaurace)

Kavárna v sedmém nebi – Újezd



Café Jericho – Opatovická

Atlas Bar – Jungmannova

Bar & Books – Mikulandská

AnonymouS Shrink's Office – Jungmannova

SPORT

Form Factory – Václavské náměstí

Xplore Fitness – Na Příkopě

John Reed Fitness – Karlovo náměstí

Yogame – Národní

TIP

Kolem oběda doporučujeme poptat denní menu
= skvělé jídlo, dobrá cena!

Poznej Prahu v okolí Drtinky!

RESTAURACE A KAVÁRNY



OC Nový Smíchov – Fastfood
Jídelna Korunka u Arbesa – Štefánikova
Dhaba Beas – Viktora Huga
The Bowls Smíchov – Pavla Švandy ze Semčic
Tasty Kebab – Štefánikova



Antonínovo pekařství – Štefánikova
The Spot Malá Strana – Švandovo divadlo
Srunky Smíchov – Arbesovo náměstí
Kavárna Mezi Řádky – Štefánikova
Artic Bakehouse – Štefánikova

HOSPODY A BARY



Vína srdcem – Štefánikova
Andělský pivovar – Nádražní
U Mamlasů – Nádražní
Kavárna v Sedmém Nebi – Zborovská
LOKAL BLOK – nám. 14. října



Jazz Dock – Janáčkovo nábř.
Bar Kobka 8 – Kobky na Smíchovské náplavce
Doporučujeme spíš druhou strany řeky!

SPORT

Euforie Fitness & Wellness – Štefánikova
Form Factory Fitness – OC Nový Smíchov
Factory Pro – Na Knížecí



Kam jít, když (nevím)?

STUDIJNÍ ODDĚLENÍ

- Potřebuji zjistit informace k začátku studia.
- Potřebuji potvrzení o studiu.
- Potřebuji vědět informace k promócím/imatrikulacím.
- Přerušení studia, prodloužení studia, individuální studijní plány a další individuální žádosti.
- Kontrola povinností před SZZk.
- Nevím si rady s rozvrhem.
- Potřebuji vědět obecné informace o SZZk.

SEKRETARIÁT

- Potřebuji prodloužit ISIC/ALIVE studentskou kartu nebo zažádat o novou.
- Potřebuji potvrzení o platbě školného, zaplacení poplatků.

TAJEMNICE KATEDER

- Chci požádat o uznání klasifikace z jiné VŠ.
- Potřebuji informace k výběru témat závěrečných prací.
- Nevím si rady s vložením závěrečné práce do IS.

ZAHRANIČNÍ ODDĚLENÍ

- Zajímám se o stáže v zahraničí, Erasmus program.

IT ODDĚLENÍ

- Neznám heslo do IS nebo e-mailu.

KOORDINÁTORKA PRAXÍ

- Potřebuji informace o odborných praxích?



Kontakty

U nás na CEVRO Univerzitě ti vždycky někdo pomůže!

Níže nalezněš seznam kontaktů, na které se můžeš obrátit, když jsi ve štýchu!

STUDIJNÍ ODDĚLENÍ

studijni@cevro.cz

+420 774 427 407

+420 774 427 404

+420 605 870 876

Na studijní oddělení se můžeš obrátit v případě jakýchkoliv dotazů týkajících se studia.

IT

helpdesk@cevro.cz

Pokud budeš mít jakýkoliv technický problém (problémy s přihlášením do systému, školního emailu, chybějící údaje v IS, a jiné), napiš na helpdesk.

SEKRETARIÁT

Šárka Josefína Slouková

sarka.sloukova@cevro.cz

Paní sekretářka je připravena odpovídat na veškeré dotazy.

KNIHOVNA

Adam Trešl

adam.tresl@cevro.cz

OPŘI SE O CEVRO

– pedagogicko-psychologická poradna

poradna@cevro.cz

Náš pedagogicko-psychologický poradce je tu pro tebe. Pokud tě něco trápí, neváhej si říct o pomoc.

PROREKTOR PRO STUDIUM

Mgr. Ladislav Mrklas, Ph.D.

ladislav.mrklas@cevro.cz

PROREKTOR PRO PÉČI O STUDENTY A VNĚJŠÍ VZTAHY

Mgr. Radek Ježdík

radek.jezdik@cevro.cz

TAJEMNICE KATEDER

Veronika Pytlíková

veronika.pytlikova@cevro.cz

Tajemnice kateder má na starosti organizační zajištění výuky. Připravuje rozvrhy, harmonogram státních závěrečných zkoušek a obhajob a poradí ti například ohledně rozvrhů nebo s žádostmi o uznání klasifikace z předchozích studií.

KOORDINÁTORKA ODBORNÝCH PRAXÍ

Mgr. Michaela Bartošková

praxe@cevro.cz

Koordinátorka odborných praxí má veškeré informace týkající se praxí. Pokud nevíš, kam jít na praxi, neváhej se na ni obrátit.

ZAHRANIČNÍ ODDĚLENÍ

Mgr. Jiří Š. Cieslar

jiri.cieslar@cevro.cz

Jiří Cieslar má na starosti vše ohledně anglických programů, programu Erasmus+ a postgraduálních programů.

VEDOUcí KATEDER:

PhDr. Daniel Kunštát, Ph.D.

daniel.kunstat@cevro.cz

KBS – Martina Heranová, Ph.D.

martina.heranova@cevro.cz

KVPVS – JUDr. Pavel Vetešník, Ph.D.

pavel.vetesnik@cevro.cz

KSP – JUDr. Václav Pilík, Ph.D.

vaclav.pilik@cevro.cz

KE – Ing. Martina Krásnická, Ph.D., LL.M.

martina.krasnicka@cevro.cz

Lidé,
kteří
mění
svět

