

VÝVOJ HLAVNÍCH MAKROEKONOMICKÝCH UKAZATELŮ ČR

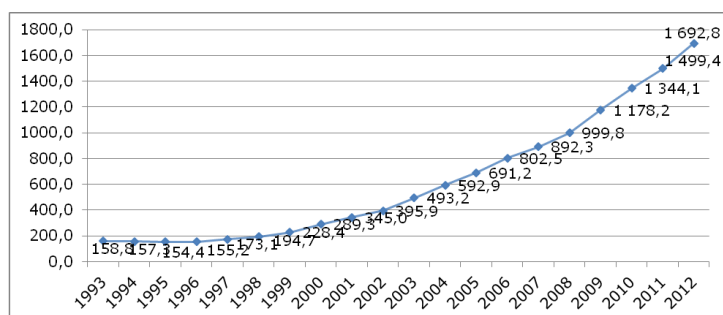
ÚVOD

Česká republika prochází posledních 20 let transformačním obdobím s touhou po změně režimu a vzniku demokratické a prosperující země. V době fungujícího samostatného českého státu se vystříдалo celkem 11 vlád a společně s Milošem Zemanem tři prezidenti. Česká republika se také stala členem významných organizací jako je například NATO či EU.

Další číslo 14deníku se zaměřuje na analýzu některých makroekonomických ukazatelů o ČR za posledních 20 let, společně s komparací s vybranými zeměmi.

STÁTNÍ DLUH

Prvním makroekonomickým ukazatelem, na který se zde zaměříme, je státní dluh. V roce 1995 činil státní dluh ČR 10,1 % HDP, v roce 2011 již 40,8 % HDP a dále narůstá. V grafu je znázorněn růst státního dluhu v mld. korun.



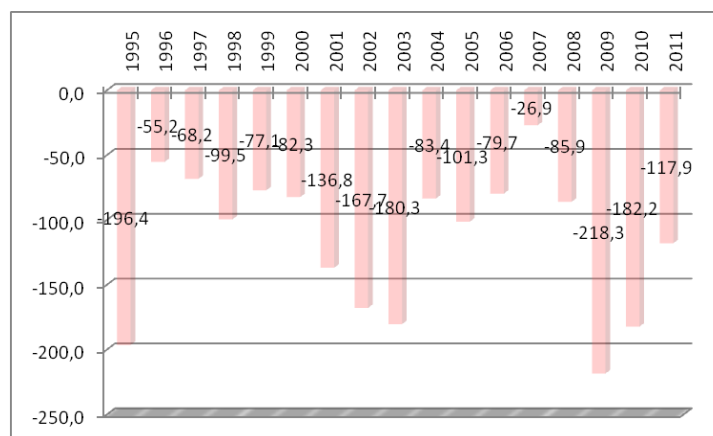
Zdroj: ČSÚ

Co se týče srovnání státního dluhu s evropskými zeměmi, nejvyšší dluh má Řecko s 152,6 % HDP, Itálie 127,3 %, Portugalsko 120,3 % a Irsko 117 % HDP. Naopak nejméně zadlužené je Estonsko s 9,6 %, Bulharsko s 18,7 % a Lucembursko s 20,9 % HDP.¹

¹ http://epp.eurostat.ec.europa.eu/cache/ITY_PUBLIC/2-23012013-AP/EN/2-23012013-AP-EN.PDF

VÝVOJ VLÁDNÍHO DLUHU

V následujícím grafu je znázorněna výše vládního deficitu ČR v mld. korun s historickým srovnáním a v tabulce je znázorněna výše vládních deficitů v HDP ve vybraných státech Evropy v letech 2007 - 2011.



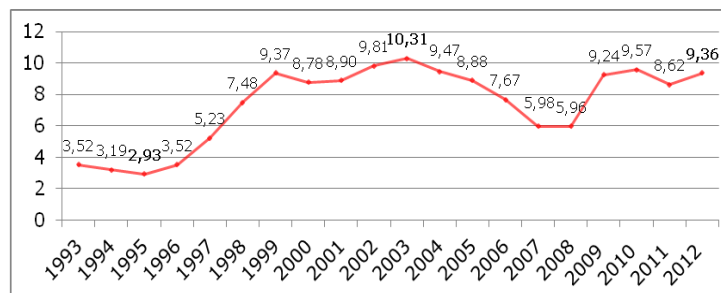
Zdroj: ČSÚ

	2007	2008	2009	2010	2011
EU (27)	-0,9	-2,4	-6,9	-6,5	-4,4
Eurozóna	-0,7	-2,1	-6,3	-6,2	-4,1
ČR	-0,7	-2,2	-5,8	-4,8	-3,3
Německo	0,2	-0,1	-3,1	-4,1	-0,8
Polsko	-1,9	-3,7	-7,4	-7,9	-5,0
Slovensko	-1,8	-2,1	-8,0	-7,7	-4,9
Irsko	0,1	-7,4	-13,9	-30,9	-13,4
Řecko	-6,5	-9,8	-15,6	-10,7	-9,4
Španělsko	1,9	-4,5	-11,2	-9,7	-9,4
Švédsko	3,6	2,2	-0,7	0,3	0,4

Zdroj: Eurostat

NEZAMĚŠTNANOST (v %)

Dalším zkoumaným makroekonomickým ukazatelem je míra registrované nezaměstnanosti.



Zdroj: ČSÚ

NEZAMĚSTANOST V JEDNOTLIVÝCH KRAJÍCH (v %)

V tabulce je uvedena míra nezaměstnanosti v jednotlivých krajích, která je tradičně nejvyšší v Ústeckém kraji (14,02 %) a nejnižší v Praze (4,52 %).

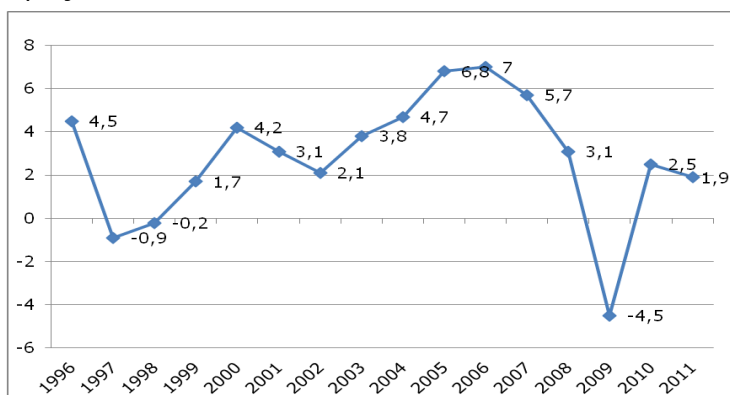
	2008	2009	2010	2011	2012
Praha	2,14	3,66	4,07	3,95	4,52
Středočeský	4,47	7,01	7,73	7,07	7,52
Jihočeský	4,83	7,78	8,50	7,53	8,36
Plzeňský	5,03	8,16	8,25	7,01	7,31
Karlovarský	7,62	11,07	11,39	9,83	10,84
Ústecký	10,26	13,61	13,90	12,94	14,02
Liberecký	6,95	11,24	10,54	9,46	10,26
Královéhradecký	4,81	7,97	8,37	7,49	8,61
Pardubický	5,95	9,58	9,87	8,44	9,16
Vysočina	6,27	10,25	10,73	9,44	10,23
Jihomoravský	6,83	10,59	10,87	9,81	10,42
Olomoucký	6,87	12,19	12,48	11,37	11,86
Zlínský	6,13	10,83	10,74	9,35	10,42
Moravskoslezský	8,49	12,14	12,36	11,18	12,34

Zdroj: ČSÚ

Co se týče mezinárodního srovnání, je aktuálně nejvyšší nezaměstnanost ve Španělsku a Řecku. V Řecku dosahuje míra nezaměstnanosti 27 % a ve Španělsku 26,2 %. Naopak nejnižší nezaměstnanost je v Rakousku (4,9 %), v Německu a Lucembursku 5,3 % a v Holandsku 6 %.² V eurozóně dosáhla míra nezaměstnanosti za měsíc leden 11,9 %, v celé EU 10,8 %.

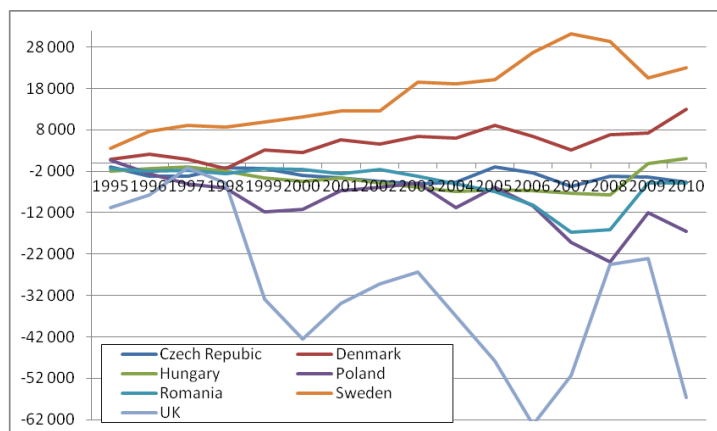
VÝVOJ HDP, INFLACE A OBCHODNÍ BILANCE

HDP představuje celkovou tržní hodnotu zboží a služeb vyprodukovaných zemí za určité období, na kterou mají mimo jiné vliv také vládní výdaje. V grafu je znázorněn vývoj růstu HDP v ČR od roku 1996.



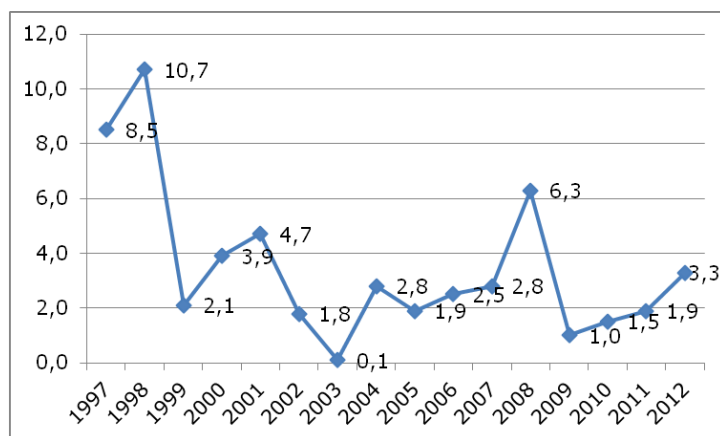
Zdroj: ČSÚ

Dalším ukazatelem je obchodní bilance, která vyjadřuje poměr mezi vývozem a dovozem zboží. V grafu níže je znázorněna obchodní bilance se srovnáním s vybranými zeměmi (v milionech eur).



Zdroj: Philipp Bagus, *EU a konkurenceschopnost. Platit či neplatit Eurem? Analýza vývoje zemí uvnitř a vně eurozóny.*

Posledním sledovaným makroekonomickým ukazatelem v tomto čísle 14deníku je inflace, která charakterizuje míru znehodnocování měny v daném časovém období. V eurozóně dosáhla za měsíc únor inflace 1,8 %³ a v celé Evropské unii činila míra inflace za měsíc leden 2,1 %.⁴ V tabulce je znázorněn vývoj inflace (%) v ČR od roku 1997.



Zdroj: ČSÚ

ZDROJE

BAGUS, Phillip: *Platit či neplatit Eurem? To Pay or Not to Pay with Euro? Analýza vývoje zemí uvnitř a vně eurozóny.* Praha 2012. ISBN: 978-80-87125-06-8.

<http://ec.europa.eu/eurostat> (Statistický úřad Evropské unie)

<http://www.businessinfo.cz> (Oficiální portál pro podnikání a export)

<http://www.czso.cz/> (Český statistický úřad)

² http://epp.eurostat.ec.europa.eu/cache/ITY_PUBLIC/3-01032013-BP/EN/3-01032013-BP-EN.PDF

³ http://epp.eurostat.ec.europa.eu/cache/ITY_PUBLIC/2-01032013-AP/EN/2-01032013-AP-EN.PDF

⁴ http://epp.eurostat.ec.europa.eu/cache/ITY_PUBLIC/2-28022013-AP/EN/2-28022013-AP-EN.PDF

