



**CEVRO**

LIBERÁLNĚ  
KONZERVATIVNÍ  
AKADEMIE

## **Poslanci se cítí nedoceněni, přesto se práce nechtějí vzdát**

Ačkoliv se poslanci cítili ve své práci veřejností nedocenění, devět z deseti by politiku neopustilo. To vyplynulo z průzkumu, který mezi poslanci na konci minulého funkčního období provedlo sdružení CEVRO – Liberálně-konzervativní akademie.

CEVRO oslovilo všech dvě stě poslanců anonymním internetovým průzkumem a položilo jim několik otázek. Ankety se zúčastnila třetina oslovených a to napříč politickým spektrem.

Ačkoliv na otázku, zda si podle nich společnost váží dostatečně jejich práce, odpovědělo kladně pouhých 11% poslanců, 93% zúčastněných by do politiky šlo znovu, pokud by se o tom měli dnes rozhodovat. V poslanecké lavici by chtělo znovu zasednou 74% z nich.

Téměř všichni ti, kteří nechtěli v práci poslance pokračovat si myslí, že si společnost jejich práce neváží dostatečně.

Pokud poslanci hodnotí vlastní práci, 55% je s ní spíše spokojeno, 32% určitě. Pouze 13% poslanců je s prací, kterou ve sněmovně odvedlo, nespokojeno. Poslankyně jsou se svou prací spokojenější než muži.

Zajímavé je také srovnání vnímání politiky u nás a v ostatních zemích EU. Nikdo z poslanců a poslankyň si nemyslí, že by bylo politické prostředí v ČR lepší než v jiných zemích EU. Třetina si myslí, že je horší a dvě třetiny ho vidí na srovnatelné úrovni.

V příloze naleznete bližší data. Kompletní soubor je k dispozici na vyžádání v CEVRO.

Jiří Kozák  
Ředitel CEVRO – Liberálně-konzervativní akademie

### **Informace o průzkumu:**

Počet oslovených poslanců: 200

Počet respondentů: 61 (30,5%)

- z toho 50 mužů (82%) a 11 žen (18%)

Doba sběru dat: 18.4. – 11.5.2010

Způsob dotazování: anonymní internetový dotazník (9 otázek)



**CEVRO**

LIBERÁLNĚ  
KONZERVATIVNÍ  
AKADEMIE

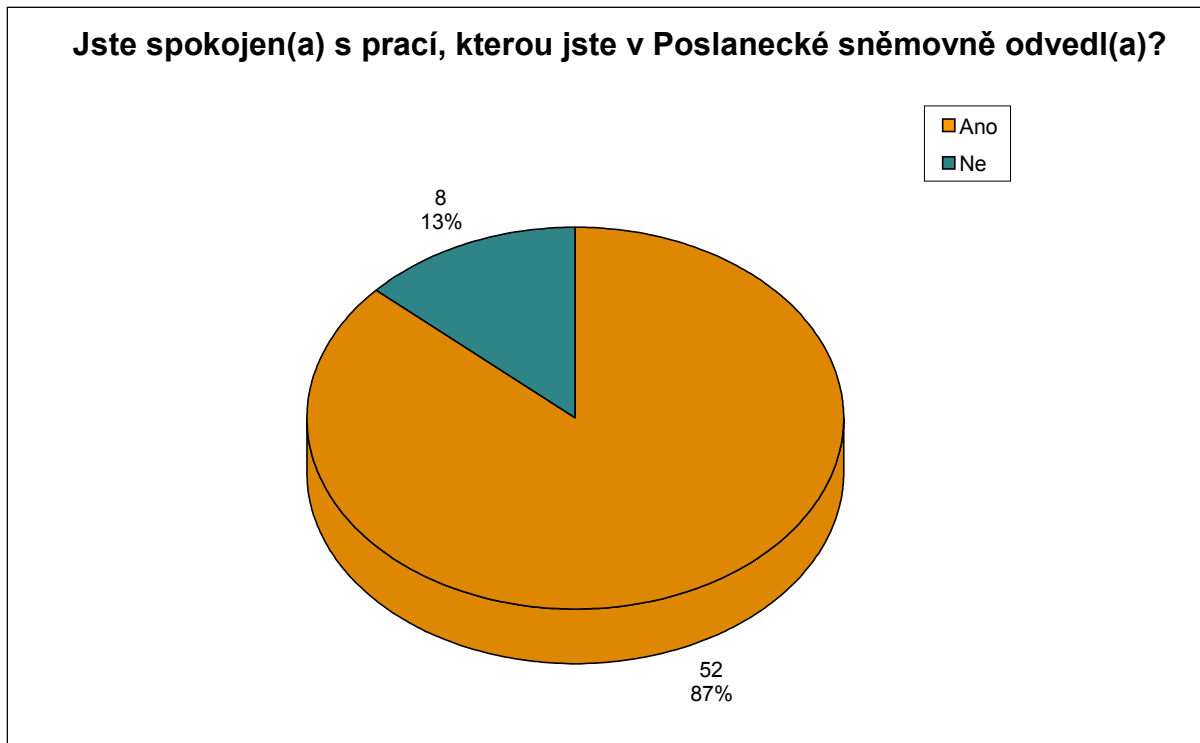
## Grafy:

**Graf 1:**



Pozn.: Odpovědi Ano (Ne) jsou součtem odpovědí „určitě ano“ a „spíše ano“ („určitě ne“ a „spíše ne“)

**Graf 2:**



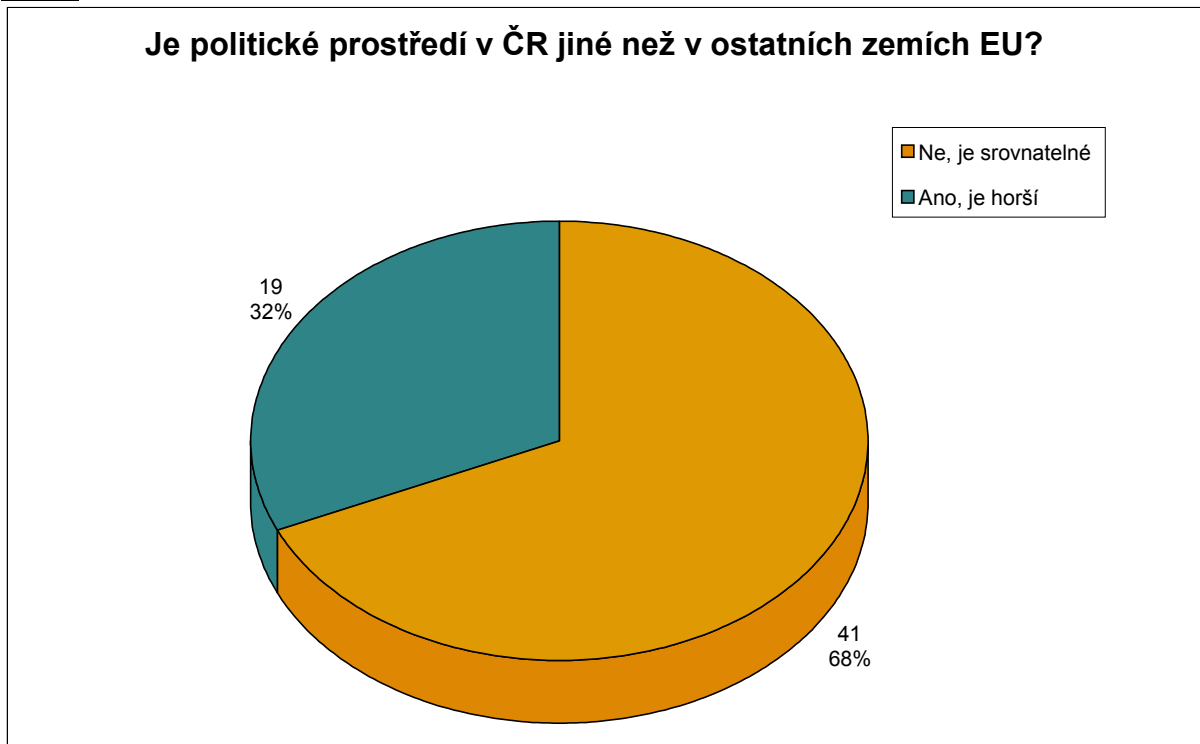
Pozn.: Odpovědi Ano (Ne) jsou součtem odpovědí „určitě ano“ a „spíše ano“ („určitě ne“ a „spíše ne“)



**CEVRO**

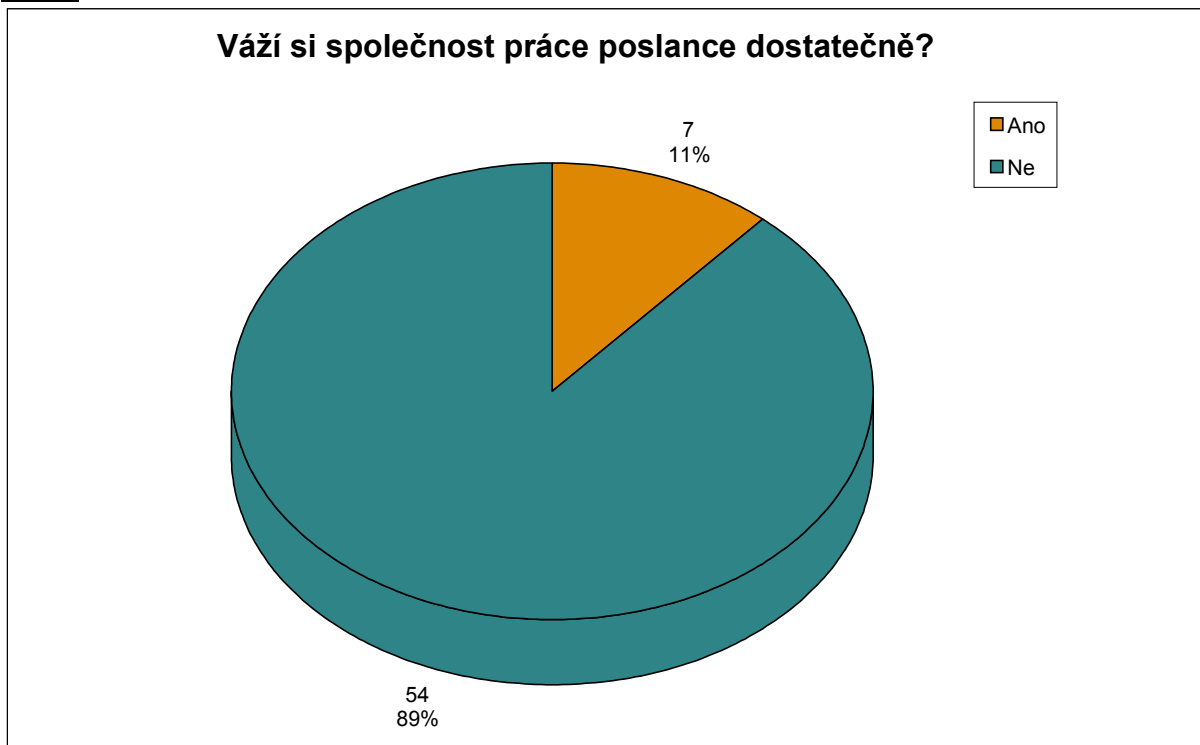
LIBERÁLNĚ  
KONZERVATIVNÍ  
AKADEMIE

**Graf 3:**



Pozn.: Výběr odpovědi z možností „Ano, je lepší“ „Ano, je horší“ „Ne, je srovnatelné“

**Graf 4:**



Pozn.: Odpovědi Ano (Ne) jsou součtem odpovědí „určitě ano“ a „spíše ano“ („určitě ne“ a „spíše ne“)